


# WELKOM

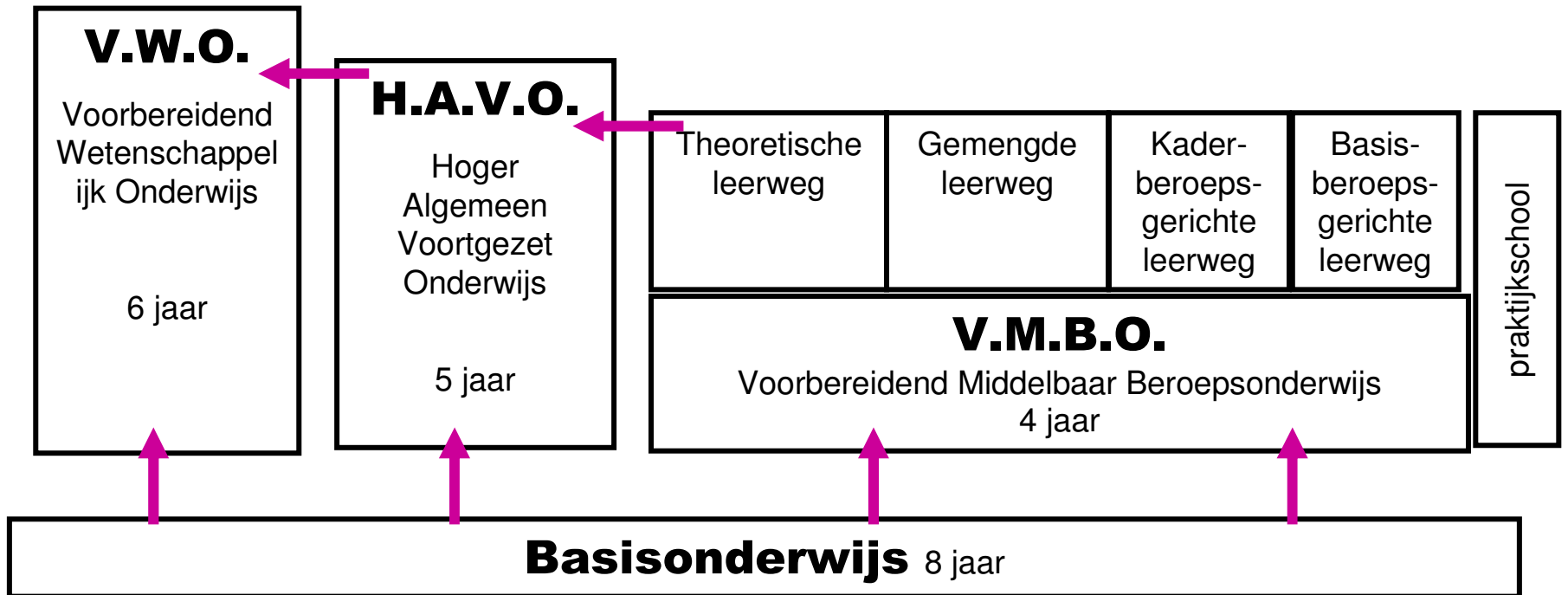
Op weg naar het voortgezet  
onderwijs.....



**Basisschool Cobbeek**

# Agenda

1. Welkom.
2. Korte uitleg indeling voortgezet onderwijs.
3. De leerling-kenmerken van de leerstromen.
4. LWOO.
5. Onze adviezen en de weg daar naar toe.
6. Beantwoorden overgebleven vragen/rondvraag.



# Leerlingkenmerken

Zoals geformuleerd door het Sondervick College

## “De **VWO** leerling”

heeft plezier in het verwerven van kennis en het oplossen van lastige problemen.

zuigt feitenkennis als een spons op.

is een expert in onderwerpen waarin hij/zij geïnteresseerd is.

scoort hoog in leergedrag op alle gebieden.

beschikt over een hoog abstractieniveau.

## “De **HAVO** leerling”

lijkt op de VWO-leerling.

wil het liefst een concrete en tastbare oplossing

maakt liever opdrachten, dan grote hoeveelheden leerwerk

kan op bepaalde gebieden uitblinken en op andere gebieden meer moeite hebben

heeft een concreet denkniveau, er is variatie in leergedrag en leercapaciteit

# Leerlingkenmerken

Zoals geformuleerd door het Sondervick College

“De **VMBO** leerling”

## **Theoretisch – gemengde leerweg :**

- kan veel theorie aan, maar wil dat graag vertaald zien in toepasbare situaties
- kan vrijheid van leren aan mits er een duidelijke structuur is
- is nieuwsgierig naar praktische oplossingen

## **Basis – kader beroepsgerichte leerweg:**

- wordt aangesproken door een op de praktijk gerichte aanpak (is een doener, meer dan een student).
- heeft een duidelijk gestructureerde manier van werken nodig
- moet de leerstof in kleine stapjes aangeboden krijgen
- kan zelfstandig werken mits er sprake is van duidelijke begeleiding
- heeft moeite met grotere hoeveelheden leerstof

# **Lwoo** (leerweg ondersteunend onderwijs)

## **Wanneer?**

- Als uw kind extra hulp en zorg nodig heeft op het VMBO. Uw kind kan hierdoor een volwaardig VMBO-diploma halen.

## **Wat gebeurt er?**

- Gesprek tussen u en de leerkracht
- Onderzoeken?
- Plaatsing ja/nee

# Advies

## Gebaseerd op:

- ervaringen kind, school en ouders
- LoVS CITO - gegevens en eindtoets CITO.
- NIO en NPV-J

## Wat doen we t.a.v. de CITO toets?

- voorbereiden: trainen
- optimaliseren omstandigheden van de toetsafname
- veilig advies.

# De weg naar het V.O 2011-2012.

- Eind nov. : Ouder- kindgesprek voorlopig advies
- Open dagen V.O. : T.z.t.
- 7-8-9 feb. : CITO toets
- Bij het adviesgesprek : Onderwijskundig rapport mee
- Kort voor de aanmelding : Adviesgesprek
- 12 t/m 16 maart : Aanmelding


Informatie scholen in de regio [www.en-watnu.nl](http://www.en-watnu.nl)

Algemene info: [www.minocw.nl/onderwijs/vogids/](http://www.minocw.nl/onderwijs/vogids/)

**Alle informatie van de V.O. scholen  
ook t.a.v. open dagen vindt u bij 7/8  
voor de klassen.**

**Belangrijke site:**

**<http://www.en-watnu.nl/>**



**Basisschool Cobbeek**

**Zijn er nog vragen?**